

◆店舗一覧

(金融機関コード)1864

店舗コード	店舗名	郵便番号	住所	電話番号	FAX番号	夜間金庫	貸金庫
001	本部	792-0012	新居浜市中須賀町1-6-37	0897-37-1313	0897-34-8197		
002	本店営業部	792-0012	新居浜市中須賀町1-6-37	0897-37-0124	0897-32-4484	○	○
008	泉川支店	792-0826	新居浜市喜光地町1-11-3	0897-43-7161	0897-43-2040		
011	川東支店	792-0886	新居浜市郷2-6-18	0897-46-1313	0897-46-3098		
012	中萩支店	792-0045	新居浜市中萩町1-3-0	0897-44-4141	0897-44-4455		○
016	新居浜駅前支店	792-0812	新居浜市坂井町1-4-35	0897-37-8686	0897-37-8685		○(自動)
003	三島支店	799-0404	四国中央市三島宮川4-8-22	0896-24-5430	0896-24-0587		○
007	寒川支店	799-0431	四国中央市寒川町2505-1	0896-25-1287	0896-25-2179	○	○
006	西条支店	793-0030	西条市大町1695-3	0897-55-2920	0897-55-5966	○	○(自動)
014	喜多川支店	793-0030	西条市大町1695-3	0897-55-2920	0897-55-5966	○	○(自動)
009	小松支店	799-1102	西条市小松町南川甲56-1	0898-72-2480	0898-72-5459		○

※ 中萩支店では、11:30～12:30の間、昼休業を導入しております。

◆店外キャッシュコーナー

店舗名	平日	土曜日	日・祝祭日
新居浜市役所出張所	8:45～17:00	-	-
フジグラン新居浜出張所	9:00～21:00	9:00～21:00	9:00～21:00
フジ本郷店SC出張所	8:45～20:00	8:45～20:00	9:00～20:00
イオン新居浜出張所	8:45～21:00	8:45～21:00	8:45～21:00
ハローズ新居浜郷店出張所	8:45～21:00	8:45～21:00	8:45～21:00
マック松原店出張所	8:45～21:00	8:45～21:00	9:00～21:00
バルティ・フジ西条玉津出張所	8:45～21:00	8:45～21:00	9:00～21:00
西条支店喜多川出張所	8:45～20:00	9:00～17:00	-
コープ土居出張所	8:45～20:00	8:45～19:00	8:45～19:00
三島支店松柏出張所	8:45～20:00	9:00～17:00	-
県立新居浜病院共同出張所	8:45～18:00	9:00～17:00	-

年金についてのご相談は
フリーダイヤルでお気軽に

フリーダイヤル 老後はいいな
0120-658117

「とうしん年金友の会」会員募集中

サービス内容

年金相談会開催のご案内、旅行会、
観劇開催のご案内、定期預金の優遇金利、
団体傷害保険制度のご案内、
年金宅配サービス、お誕生日プレゼント

とうしんのプロフィール

(令和4年9月30日現在)

創業 昭和13年11月5日
本店所在地 愛媛県新居浜市中須賀町1丁目6番37号
TEL(0897)37-1313 FAX(0897)34-8197
理事長 飯尾 泰和
出資金 5億49百万円
役職員数 96名

いつでも身近でお手伝い



e-mail toyo-1864@shirt.ocn.ne.jp
http://www.toyoshinkin.co.jp/

TOYOSHINKIN BANK REPORT

令和4年4月1日～令和4年9月30日

四国八十八ヶ所 どうしん遍路小屋



小松庵(西条市小松町南川)



石鎚庵(西条市飯岡)



松柏庵(四国中央市村松町)



東予信用金庫

◆トピックス／地域貢献活動（令和4年4月から令和4年9月まで）

当金庫は、持続可能な地域社会の実現に向けた取組みを通じて国連が提唱するSDGs17の目標達成に取り組んでいます。



●原材料高騰
地域支援特別融資

新型コロナウイルス感染症・ウクライナ情勢等による原材料価格の高騰や必要な物資の供給制限が続く中、地域事業者の資金円滑化に寄与するため事業者向けの特別融資を創設しました(4月～9月)。

●「信用金庫の日」
清掃活動を実施

6月15日の「信用金庫の日」にあわせ、新居浜市、西条市、四国中央市にて清掃活動を実施しました(6月11日)。
今後も地域社会の一員として地域に根差した活動を実践していきます。



●「近代日本をつくったまち工都・新居浜」
ツアー開催

新居浜市は世界有数の産出量を誇った別子銅山の開坑以来、銅(あかがね)のまちとして発展してきました。
新居浜市・JR四国さまと連携し新居浜市の魅力を楽しみながら歴史とともに紐解く観光ツアーを開催しました(5月20日・21日)。



日暮別邸記念館から新居浜市内を一望

●「フードドライブ」
事業を実施

昨年に引き続き、家庭などで余った食品を募り寄付する「フードドライブ」事業に全店で取り組んでいます。集まった食品はフードバンク団体を通じて子ども食堂・児童養護施設などに寄付いたします。
SDGs活動の一環として、人々の幸せづくりに今後も貢献していきます。(令和4年8月～令和5年4月)。



●「よい仕事おこしフェア実行委員会」
包括連携協定

全国の信用金庫が参加する「よい仕事おこしフェア実行委員会」と愛媛県・新居浜市が、地域経済の活性化や産業振興を目的に包括連携協定を締結しました。
当金庫を通じて事業の相談をすると、WEBサイトでバイヤー紹介などのサービスが受けられます。



新居浜市との包括連携協定締結式(6月28日)

●「あかがねポイント」チャージの
受付開始

6月20日より新居浜市の地域通貨「あかがねポイント」のチャージを新居浜市内5店舗の窓口で開始しました。
今後も積極的に地域経済活性化に取り組んでいきます。



マスコミ各社の取材を受けました

●えひめジョブチャレンジU-15
(職場体験学習)

えひめジョブチャレンジU-15とは、県内の中学生が地域の職場体験学習を通じて、地域の産業を具体的に学びその魅力を感じることや、地域の様々な企業を知り、将来地元で就職したいと思う子どもたちの育成に繋げる活動です。



職場体験学習風景(於泉川支店・6月)

●各種相談会・ロビー展を開催

年金相談会、相続相談会、事業承継相談会、SDGs勉強会を開催いたしました。
また、全店舗にてお客様提供の各種展示物をロビーに展示しました(4月1日～9月30日)。



敬老の日似顔絵ロビー展(9月～)

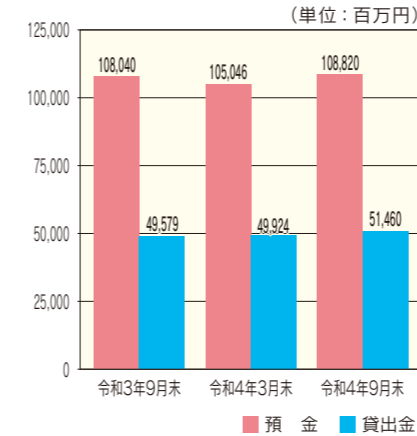
◆令和4年度 上半期の業績

損益の状況 (単位:百万円)

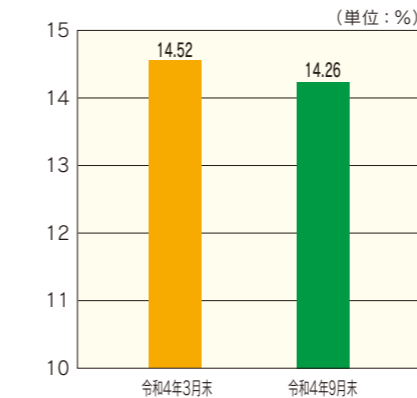
	令和3年9月末	令和4年9月末
業務純益	153	142
実質業務純益	144	142
コア業務純益(投資信託解約損益を除く)	112	133
経常利益	151	167
当期純利益	111	122

預金・貸出金の状況

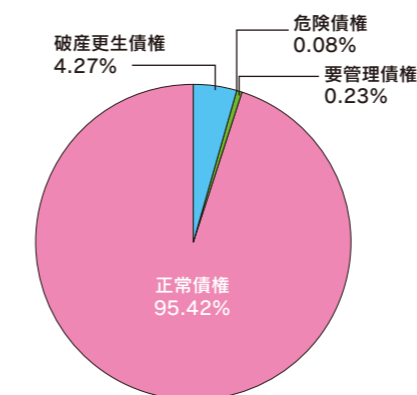
◎預金・貸出金の推移 (単位:百万円)



◎自己資本比率の推移 (単位:%)



◎金融再生法開示債権(令和4年9月末)



貸出金の業種別残高 (単位:百万円、%)

業種	令和4年3月末			令和4年9月末		
	貸出先数	貸出金残高	構成比	貸出先数	貸出金残高	構成比
製造業	95	3,738	7.4	98	3,889	7.5
農業・林業	1	0	0.0	1	1	0.0
漁業	2	63	0.1	2	58	0.1
建設業	200	3,549	7.1	210	3,603	7.0
電気・ガス・熱供給・水道業	6	126	0.2	6	116	0.2
情報通信業	1	2	0.0	1	2	0.0
運輸業・郵便業	12	979	1.9	13	928	1.8
卸売業・小売業	142	4,305	8.6	143	4,519	8.7
金融業・保険業	16	6,638	13.2	17	7,339	14.2
不動産業	95	9,448	18.9	94	9,915	19.2
物品賃貸業	2	480	0.9	2	390	0.7
学術研究・専門・技術サービス業	5	102	0.2	5	102	0.1
宿泊業	8	194	0.3	8	211	0.4
飲食業	124	1,225	2.4	123	1,178	2.2
生活関連サービス業・娯楽業	61	1,206	2.4	64	1,259	2.4
教育・学習支援業	7	34	0.0	7	32	0.0
医療・福祉業	9	549	1.0	9	620	1.2
その他サービス業	119	2,966	5.9	122	2,845	5.5
小計	905	35,612	71.3	925	37,015	71.9
地方公共団体	3	6,275	12.5	3	6,397	12.4
個人	2,988	8,035	16.0	2,936	8,046	15.6
合計	3,896	49,924	100.0	3,864	51,460	100.0

時価のある有価証券の評価差額 (単位:百万円)

項目	令和4年3月末			令和4年9月末		
	貸借対照表計上額	評価差額	うち益	貸借対照表計上額	評価差額	うち損
満期保有目的の債券	2,262	116	133	2,957	44	118
その他の有価証券	31,800	△710	218	30,681	△1,482	227
株 式	836	△193	2	811	△219	-
債 券	23,727	△468	46	22,240	△1,077	14
その他	7,237	△48	168	7,629	△185	212

(注) 評価差額は、期末時点の帳簿価格(償却原価法適用後、減損処理後)と時価との差額です。

自己資本比率(国内基準) (単位:百万円)

項目	令和4年3月末	令和4年9月末
コア資本に係る基礎項目(A)	7,846	7,965
コア資本に係る調整項目(B)	168	158
自己資本額(A-B)(C)	7,678	7,807
リスク・アセット等計(D)	52,868	54,739
自己資本比率(C/D)	14.52%	14.26%
総所要自己資本額(D×4%)	2,114	2,189

金融再生法に基づく開示債権 (単位:百万円)

区分	令和4年3月末	令和4年9月末
金融再生法上の不良債権(A)	2,399	2,367
破産更生債権及びこれらに準ずる債権	2,238	2,205
危険債権	41	42
要管理債権	120	120
正常債権	47,730	49,291
合計(B)	50,130	51,659
不良債権比率(A/B)	4.78%	4.58%

(注) 金融再生法開示債権は、貸出金のほか債務保証返還、仮払金、未収利息を対象としています。